

入院経過の説明用紙です。


入院時忘れずにご持参下さい。





病名：不妊症

術式：採卵術

主治医氏名：長谷川 功 印

主治医以外の担当者：



月日	入院前	採卵前	採卵後	退院日	予定 胚移植日
説明 指導 その他	<p>&lt;入院時携帯品&gt;</p> <p>保険証 診察券 印鑑 入院申込書 手術同意書 バスタオル 1枚 下着 ナプキン 数個 タオル T字帯 1枚 洗面用具一式 スリッパ はし・湯のみ ティッシュペーパー ヘアゴム(飾りのないもの) * 髪の長い方のみ</p>	<p>* 「入院される方」にお寄りになり、A4病棟において下さい。</p> <p>入院・手術オリエンテーション 退院指導</p> <p>注意！ 10時まで水分の摂取は可能です。 昼食は食べないで下さい。</p>	 <p>退院指導</p> <ul style="list-style-type: none"> <li>・内服薬は指示通りお飲み下さい。</li> <li>・食事・入浴は普段通りでかまいません。</li> <li>・少量の出血・腹部の不快感は問題ありませんが、上記症状以外は受診してください。</li> <li>・次回受診日は必ずおいでください。</li> <li>・胚移植当日はシャワー浴にして、入浴は翌日からして下さい。</li> </ul>	<p>退院日</p>	<p>入院デスクには寄らずに直接A4病棟において下さい</p> <p>注意！ 胚移植直前は 排尿しないで下さい。</p>
診察 処置 注射	<p>* 最終スプレキュア / :</p> <p>* HCG注射 / :</p> 	<p>・手術衣に更衣</p> <p>・手術前点滴開始 (500ml)</p> <p>・手術室入室30分前に基礎麻酔の注射</p> <p>・手術室入室直前に抗生剤の点滴</p> <p>手術室へはストレッチャーで行きます ( : 頃)</p> <p>採卵 卵子の培養開始</p>	<p>注意！ お化粧品・マニキュアはできません。 金属類は全て外して下さい。</p> <p>ストレッチャーで病室に帰室 プロゲホルモン 注射</p> <p>抗生剤の点滴</p> <p>* 御主人は : 頃に容器(滅菌カップ)に精液をお取りになり、 : までにA4病棟のロビーでお待ち下さい。 精液の分離・培養</p>	<p>9時頃プロゲホルモン注射</p> 	<p>分娩室で胚移植 終了1時間後HCG、 プロゲホルモンの注射</p> 
動静		自由	採卵後2時間はベット上で安静、その後は自由		胚移植終了後1時間臥床 異常なければ帰宅 * 昼食は食べておいでください
食事 内服			夕食～常食(主食の変更が可能です) 夕食後から小児用バファリンの内服開始	朝食後から抗生剤の内服開始	

注1) 病名等は現時点で考えられるものであり、今後検査などを進めていくに従って変わり得るものです。

注2) 以上につき充分説明を受け同意致します。

済生会新潟第二病院 産婦人科  
(代) 025-233-6161  
IVF-ET 03.9.18

患者氏名 \_\_\_\_\_ 印

家族等氏名 \_\_\_\_\_ 印  
(患者との続柄: \_\_\_\_\_)